







NAZIV AKTIVNOSTI: HERBARIJ

| | | | |
|---|---|--|---|
| področje aktivnosti po kurikulumu | NARAVA | | |
| starost otrok | 2-4 leta | | |
| strokovni delavki | Tanja Peklaj, Urša Petrovčič | | |
| namen aktivnosti | <ul style="list-style-type: none"> Otrok biva v naravi, opazuje, išče, primerja, poimenuje, raziskuje ter se o tem pogovarja , otrok se spozna s postopkom izdelave herbarija. | | |
| potreben material | <ul style="list-style-type: none"> Poljubne rastline (okolica hiše ali gozd), debelejša knjiga, papirnate brisače, poljuben list papirja, lepilo. | | |
| opis aktivnosti (navodilo za aktivnosti) | Skupaj z otroki poiščite na travniku ali v gozdu poljubne rastline. Nato jih položite na papirnate brisače ter jih vložite v nekoliko debelejšo knjigo. V knjigi naj ostanejo nekaj dni. Po potrebi zamenjajte brisače. Ko je postopek končan, lahko otrok rastline nalepi na list papirja in nastala bo krasna slika, ki bo krasila vaše prostore. | | |
| morebitne fotografije dejavnosti iz interneta (navedite še vir) |  |  |  |
| |  |  |  |

| | |
|--|--|
| Misel, komentar vzgojiteljice | V teh dneh, ki jih preživljamo je narava in bivanje na prostem tisto, ki tako nam in otrokom pomaga za naše dobro počutje. Izkoristite jo. (seveda v skladu z ukrepi) |
|--|--|